

**EUROSAFE s.r.o.**

Smrečianska 43, 811 05 Bratislava

tel.: 02/ 5262 3685

**NON STOP 0905 926 822**

eurosafe@eurosafe.sk

www.eurosafe.sk

## Návod na obsluhu elektronického zámku

**CAWI ELOSTAR 7250** typ 7215 / 7216 / 7217 / 7215-3XX-X / 7216-3XX-X / 7217-3XX-X, Verzia č. 9999-042-0

### Režimy použitia zámku

- Zámok ELOSTAR poskytuje nasledovné funkcie:
- Otváranie trezoru 1 manažérskym kódom a až 9 užívateľskými kódmi
- Manažérskym kódom je možné povoľovať a rušiť jednotlivé užívateľské kódy
- Časové oneskorenie pri otváraní zámku
- Časové oneskorenie zadávania kódu zámku
- Možnosť otvárania zámku dvomi kódmi súčasne – systém štyroch očí

### Možnosti programovania zámkov

Všetky uvedené programy je možné zadávať iba **manažérskym kódom** a iba pri **odomknutom zámku**.

Program „0“ Zmena manažérskeho kódu

Program „1“ Naprogramovanie a zmena užívateľských kódov

Program „2“ Zmena používania z otvárania jedným užívateľom na dvoch užívateľov

Program „3“ Programovanie a vymazanie časového oneskorenia pri otváraní

Program „4“ Programovanie a zrušenie automatického uzamknutia

Program „6“ Programovanie a spustenie časového blokovania



### Obsluha zámku a jeho odozva

- Zámok má štandardne nastavenú funkciu šetrenia batérie. Preto je potrebné pred začatím práce so zámkom krátko podržať tl. „C“.
- V prípade ak nepodržíte tl. „C“ zámok nereaguje na žiadne stlačenie klávesnice.
- Pri chybe v zadávaní kódu zrušíte zadanie stlačením tl. „C“.
- Ukončenie každej operácie je signalizované pípnutím a bliknutím diód.
- Maximálna doba medzi zadaním jednotlivých čísel kódu je 30 sek. Po tejto dobe sa zruší doterajšie zadávanie.
- Z bezpečnostných dôvodov nezadáajte ako kód pre otvorenie trezoru svoje osobné údaje.
- Po troch chybných zadaniach kódu sa zámok na 12 sekúnd zablokuje. Potom sa zablokuje po každom ďalšom chybnom zadaní kódu. Táto blokácia sa zruší zadaním správneho kódu.

### Otvorenie zámku a dverí trezoru

Funkcie	Stlačte tlačidlo	Odozva zámku
Zadajte osobné číslo	0	<b>OK</b> = blikne zelená dioda
Zadajte platný kód	1 2 3 4 5 6	<b>Chyba</b> = 12 vysokých tónov a bliknutie červenej diódy.

Pri chybe v zadávaní kódu zrušíte doterajšie zadávanie tl. „C“ - clear a začnete zadávať kód znovu od začiatku. Zámok sa po správnom zadaní kódu automaticky otvorí. Po úplnom otvorení závory sa ozve nízky a vysoký tón, zelená dioda zhasne.

### Zamknutie zámku

- Zavriete dvere trezoru a otočením kľuky rozvorového mechanizmu až na doraz ich zaistíte – zaistenie je potrebné urobiť dôkladne, aby následne nedošlo k blokácii zámku
- Stlačte ľubovoľné tlačítko na klávesnici (okrem tl. „\*“ a „C“).
- Zelená LED dioda svieti a závora zámku sa sama motoricky presunie do polohy „zatvorené“
- Po dosiahnutí polohy „zatvorené“, ozve sa signalizujúci tón a zelená dioda zhasne.

Trezor je uzamknutý. Z bezpečnostných dôvodov sa presvedčte o uzamknutí, nesmie ísť otočiť kľukou rozvoru.

### „Upozornenie“

Pokiaľ závora zámku nedosiahne úplnú polohu „zatvorené“ zaznie dlhotrvajúci, striedavý vysoký a nízky varovný tón a striedavo bliká červená a zelená dioda.

Toto varovanie môžeme ukončiť dvoma spôsobmi:

- Dovrieť závory pomocou kľuky tak, aby závora zámku mohla dokončiť plný pohyb
- Stlačiť ľubovoľné tlačítko a zámok sa vráti do polohy „otvorené“. Potom znovu kľukou dotlačíme závory do krajnej polohy a stlačením ľubovoľného tlačítka uzamkneme zámok.

**AUTORIZOVANÁ SERVISNÁ SPOLOČNOSŤ:**


**EUROSAFE s.r.o.**

Smrečianska 43, 811 05 Bratislava

**NON STOP: 0905 926 822**

www.eurosafe.sk

**Chráň si svoje, kým je tvoje!**



**EUROSAFE s.r.o.**

Smrečianska 43, 811 05 Bratislava

tel.: 02/ 5262 3685

**NON STOP 0905 926 822**

eurosafe@eurosafe.sk

www.eurosafe.sk

### Zmena kombinácie zámku

#### „Upozornenie“:

**Pri zmenách kombinácii, nechajte dvere trezoru otvorené. Novú číselnú kombináciu vyskúšajte 3 – 4 – krát pri otvorených dverách, a až keď funguje, zavrite dvere trezoru!!!**

### Zmena „manažérskeho kódu“

#### „Upozornenie“:

**Prosím, vyskúšajte vždy novú kombináciu pri otvorených dverách trezoru.**

Funkcie	Stlačte tlačidlo	Odozva zámku
Začatie programovania	*	
Vyberte číslo programu	0	
Potvrďte zadanie	*	
Zadajte platný manažérsky kód	1 2 3 4 5 6	
Potvrďte zadanie	*	Blikne zelená dióda
Zadajte 6-miestnu kombináciu	6 5 4 3 2 1	
Potvrďte zadanie	*	<b>OK</b> = zaznie nízky a vysoký tón, blikne zelená dióda
Zadajte znovu novú kombináciu	6 5 4 3 2 1	<b>Chyba</b> = 12 vysokých tónov a bliknutie červenej diódy
Potvrďte zadanie	*	
Oprava	C	

Programovanie – „povoľovanie **užívateľských** kódov“

Funkcie	Stlačte tlačidlo	Odozva zámku
Zahájenie programovania	*	
Vyberte číslo programu	1	
Potvrďte záznam	*	
Zvoľte osobné číslo (napr. 1)	1	
Potvrďte záznam	*	
Zadajte platný manažérsky kód	1 2 3 4 5 6	
Potvrďte záznam	*	Blikne zelená dióda
Zadajte 6-miestnu kombináciu	4 5 6 7 8 9	
Potvrďte záznam	*	<b>OK</b> = zaznie nízky a vysoký tón, blikne zelená dióda
Zadajte znovu novú kombináciu	4 5 6 7 8 9	<b>Chyba</b> = 12 vysokých tónov a bliknutie červenej diódy
Potvrďte záznam	*	
Oprava	C	

Zrušenie „**užívateľských**“ kódov

Funkcie	Stlačte tlačidlo	Odozva zámku
Zahájenie programovania	*	
Vyberte číslo programu	1	
Potvrďte záznam	*	
Vyberte osobné číslo (napr. 1)	1	
Potvrďte záznam	*	
Zadajte platný manažérsky kód	1 2 3 4 5 6	
Potvrďte záznam	*	Blikne zelená dióda
Potvrďte znovu záznam	*	<b>OK</b> = zaznie nízky a vysoký tón, blikne zelená dióda
		<b>Chyba</b> = 12 vysokých tónov a bliknutie červenej diódy
Oprava	C	

**AUTORIZOVANÁ SERVISNÁ SPOLOČNOSŤ:**


**EUROSAFE s.r.o.**

Smrečianska 43, 811 05 Bratislava

**NON STOP: 0905 926 822**

www.eurosafe.sk

**Chráň si svoje, kým je tvoje!**



**EUROSAFE s.r.o.**  
Smrečianska 43, 811 05 Bratislava  
tel.: 02/ 5262 3685  
**NON STOP 0905 926 822**  
eurosafe@eurosafe.sk  
www.eurosafe.sk

#### Naprogramovanie „**použitia zámku dvoma užívateľmi súčasne**“

Funkcie	Stlačte tlačidlo	Odozva zámku
Zahájenie programovania	*	
Vyberte číslo programu	2	
Potvrďte záznam	*	
Zadajte platný manažérsky kód	1 2 3 4 5 6	
Potvrďte záznam	*	Blikne zelená dióda
Aktivujte použitie na dva kódy	1	
Potvrďte záznam	*	<b>OK</b> = zaznie nízky a vysoký tón, blikne zelená dióda <b>Chyba</b> = 12 vysokých tónov a bliknutie červenej diódy
Oprava	C	

Pokiaľ je aktivovaná táto funkcia, je pre otvorenie nutné zadať dva kódy za sebou. Môžu byť použité akékoľvek dve platné kombinácie. Nie je možné otvoriť zámok iba manažérskym kódom, musí byť zadaný ešte aj druhý kód.

#### Otvorenie zámku dvoma užívateľmi


Pokiaľ potrebujeme otvoriť zámok, je nutná účasť dvoch užívateľov, pre zadanie dvoch kódov. Po zadaní prvej kombinácie zaznie zvukové znamenie a každých 5 sekúnd zámok pípne znovu až po dobu 1 minúty. V priebehu tejto doby musíme zadať druhý kód. Pokiaľ počas tejto doby nezadáme aj druhý kód, bude vstup zrušený/zakázaný a musíme zadať znovu obe kombinácie.

#### Príklad otvorenia „**použitia zámku dvoma užívateľmi súčasne**“

Funkcie	Stlačte tlačidlo	Odozva zámku
Zadajte osobné číslo	1	
Zadajte platný kód (napr.)	1 2 3 4 5 6	<b>OK</b> = zaznie nízky a vysoký tón, blikne zelená dióda
Zadajte osobné číslo druhého kódu	4	
Zadajte druhý platný kód (napr.)	4 5 6 7 8 9	<b>Chyba</b> = 12 vysokých tónov a bliknutie červenej diódy
Otvorte zámok		
Oprava	C	

#### Zrušenie „**použitia zámku dvoma užívateľmi súčasne**“

Funkcie	Stlačte tlačidlo	Odozva zámku
Zahájenie programovania	*	
Vyberte číslo programu	2	
Potvrďte záznam	*	
Zadajte platný manažérsky kód	1 2 3 4 5 6	
Potvrďte záznam	*	Blikne zelená dióda
Deaktivujte použitie dvoma kódmi	0	
Potvrďte záznam	*	<b>OK</b> = zaznie nízky a vysoký tón, blikne zelená dióda <b>Chyba</b> = 12 vysokých tónov a bliknutie červenej diódy
Oprava		C



**EUROSAFE s.r.o.**

Smrečianska 43, 811 05 Bratislava

tel.: 02/ 5262 3685

**NON STOP 0905 926 822**

eurosafe@eurosafe.sk

www.eurosafe.sk

#### Programovanie „časového oneskorenia“

Funkcie	Stlačte tlačidlo	Odozva zámku
Zahájenie programovania	*	
Vyberte číslo programu	3	
Potvrďte záznam	*	
Zadajte platný manažérsky kód	1 2 3 4 5 6	
Potvrďte záznam	*	Blikne zelená dióda
Zadajte časové oneskorenie v minútach	01	
Potvrďte záznam	*	<b>OK</b> = zaznie nízky a vysoký tón, blikne zelená dióda <b>Chyba</b> = 12 vysokých tónov a bliknutie červenej diódy
Oprava	C	

#### Časové oneskorenie pri otvorení trezoru je možné nastaviť v rozmedzí 1 – 59 minút

1 – 9 minút zadávame                      01 – 09  
10 – 59 minút zadávame                10 – 59

#### Naprogramovanie „otváracieho času po uplynutí časového oneskorenia“

Funkcie	Stlačte tlačidlo	Odozva zámku
Zahájenie programovania	*	
Vyberte číslo programu	3	
Potvrďte záznam	*	
Zadajte platný manažérsky kód	1 2 3 4 5 6	
Potvrďte záznam	*	Blikne zelená dióda
Potvrďte záznam	*	
Zadajte otvárací čas v minútach	01	
Potvrďte záznam	*	<b>OK</b> = zaznie nízky a vysoký tón, blikne zelená dióda <b>Chyba</b> = 12 vysokých tónov a bliknutie červenej diódy
Oprava	C	

#### Otvárací čas je možné nastaviť v rozmedzí 1 – 15 minút

1 – 9 minút zadávame                      01 – 09  
10 – 15 minút zadávame                10 – 15

#### Postup otvorenia trezoru pri nastavenom časovom oneskorení

Zadáme na číselníku platnú kombináciu pre otvorenie, po správnom zadaní blikne zelená dióda a potom bliká v pravidelných 5 sekundových intervaloch počas celej doby oneskorenia. Uplynutie celej doby časového oneskorenia je signalizované 15 signálnymi tónmi a bliknutím zelenej diódy.

Teraz je možné po opätovnom zadaní správneho kódu trezor otvoriť.

#### „Upozornenie“

**Trezor je možné otvoriť iba vo vyššie uvedenom časovom intervale. V prípade uplynutia tejto doby bude po zadaní kódu opäť prebiehať nastavené oneskorenie.**

V prípade, že kombináciu zadáte **chybne** a i v prípade **opravy** (stlačenie tl., „C“ - Clear) bude automaticky **znovu plynúť** časové oneskorenie.

**AUTORIZOVANÁ SERVISNÁ SPOLOČNOSŤ:**


**EUROSAFE s.r.o.**

Smrečianska 43, 811 05 Bratislava

**NON STOP: 0905 926 822**

www.eurosafe.sk

**Chráň si svoje, kým je tvoje!**



**EUROSAFE s.r.o.**

Smrečianska 43, 811 05 Bratislava

tel.: 02/ 5262 3685

**NON STOP 0905 926 822**

eurosafe@eurosafe.sk

www.eurosafe.sk

#### Vymazanie naprogramovaného „časového oneskorenia“

Funkcie	Stlačte tlačidlo	Odozva zámku
Zahájenie programovania	*	
Vyberte číslo programu	3	
Potvrďte záznam	*	Blikne zelená dióda
Zadajte platný manažérsky kód	1 2 3 4 5 6	
Potvrďte záznam	*	
Zadajte oneskorenie	00	<b>OK</b> = zaznie nízky a vysoký tón, blikne zelená dióda
Potvrďte záznam	*	<b>Chyba</b> = 12 vysokých tónov a bliknutie červenej diódy
Oprava	C	

#### Programovanie „časového blokovania“

Funkcie	Stlačte tlačidlo	Odozva zámku
Zahájenie programovania	*	
Vyberte číslo programu	6	
Potvrďte záznam	*	
Zadajte platný manažérsky kód	1 2 3 4 5 6	
Potvrďte záznam	*	Blikne zelená dióda
Zadajte časové oneskorenie otvárania v hod.	01	<b>OK</b> = zaznie nízky a vysoký tón, blikne zelená dióda
Potvrďte záznam	*	<b>Chyba</b> = 12 vysokých tónov a bliknutie červenej diódy
Oprava	C	

#### Časové blokovanie otvárania je možné naprogramovať v rozmedzí 1 – 99 hodín

1 – 9 hodín zadávame	01 – 09
10 – 99 hodín zadávame	10 – 99

V prípade odštartovania tohto nastaveného časového blokovania otvárania zámku, nebude počas tejto doby zámok reagovať na akékoľvek zadania na klávesnici. Akákoľvek manipulácia so zámkom bude možná až po uplynutí tohto časového blokovania.

#### Štart časového oneskorenia otvárania

Časové blokovanie otvárania bude zahájené automaticky ihneď po jeho naprogramovaní. Toto časové blokovanie bude prebiehať iba jedenkrát po jeho naprogramovaní. Zámok je možné používať až po uplynutí naprogramovaného časového blokovania otvárania.

#### Programovanie automatického uzamknutia zámku

Pri naprogramovanom automatickom uzamykaní sa zámok po jeho otvorení a po následnom uplynutí 10 sekúnd **automaticky uzamkne**.

#### Nastavenie „automatického uzamknutia zámku“

Funkcie	Stlačte tlačidlo	Odozva zámku
Zahájenie programovania	*	
Vyberte číslo programu	4	
Potvrďte záznam	*	
Zadajte platný manažérsky kód	1 2 3 4 5 6	
Potvrďte záznam	*	Blikne zelená dióda
Stlačte tlačítko	1	<b>OK</b> = zaznie nízky a vysoký tón, blikne zelená dióda
Potvrďte záznam	*	<b>Chyba</b> = 12 vysokých tónov a bliknutie červenej diódy
Oprava	C	

#### Teraz je nastavená funkcia automatického uzamknutia zámku po uplynutí 10 sekúnd.

**AUTORIZOVANÁ SERVISNÁ SPOLOČNOSŤ:**


**EUROSAFE s.r.o.**

Smrečianska 43, 811 05 Bratislava

**NON STOP: 0905 926 822**

www.eurosafe.sk

**Chráň si svoje, kým je tvoje!**



**EUROSAFE s.r.o.**  
Smrečianska 43, 811 05 Bratislava  
tel.: 02/ 5262 3685  
**NON STOP 0905 926 822**  
eurosafe@eurosafe.sk  
www.eurosafe.sk

Zrušenie „**automatického uzamknutia zámku**“

<b>Funkcie</b>	<b>Stlačte tlačidlo</b>	<b>Odozva zámku</b>
Zahájenie programovania	*	
Vyberte číslo programu	4	
Potvrďte záznam	*	
Zadajte platný manažérsky kód	1 2 3 4 5 6	
Potvrďte záznam	*	Blikne zelená dióda
Stlačte tlačítko	0	
Potvrďte záznam	*	<b>OK</b> = zaznie nízky a vysoký tón, blikne zelená dióda <b>Chyba</b> = 12 vysokých tónov a bliknutie červenej diódy
Oprava	C	

**Teraz je funkcia automatického uzamknutia zámku po uplynutí 10 sekúnd vypnutá.**

#### **Výmena batérií**

Pokiaľ pri otváraní zámku trezoru zaznie 10 nízkych a vysokých varovných tónov, zámok Vás upozorňuje na slabú napájaciu batériu.

Batéria je umiestnená v klávesnici zámku. V prípade výmeny vyklopíme čiernu časť klávesnice, odpojíme starú batériu od konektoru, a nahradíme ju novou. Výklopnú časť klávesnice vrátíme späť do pôvodnej polohy.

#### **„Upozornenie“:**

**Vždy skontrolujte, či pri zatváraní výklopnej klávesnice nedošlo k poškodeniu káblu.  
Je bezpodmienečne nutné vždy používať výhradne kvalitné 9V alkalické batérie.**

#### **BEZPEČNOSTNÉ POKYNY**

Ihneď po inštalácii trezora si z bezpečnostných dôvodov zmeňte výrobcom nastavený kód na odlišný ako je uvedený v tomto návode. Nikdy nepoužívajte ako kód žiadne osobné údaje - napr.: rodné číslo, dátum narodenia a pod.

#### **UPOZORNENIA**

- Ak sa počas prevádzky objavia iné signály a máte podozrenie, že zámok trezora nepracuje správne, obráťte sa s problémom na predajcu, u ktorého ste trezor zakúpili, **prípadne volajte NON STOP 0905 926 822**.
- Po každej zmene kombinácie nechajte dvere trezoru otvorené a novú kombináciu si niekoľkokrát preskúšajte! Až potom zavrite dvere trezoru.
- Funkčné časti zámkových mechanizmov a rozvorov nie sú výrazne mechanicky namáhané, napriek tomu však dochádza v týchto častiach k treniu, prípadne poškodeniu používaním. Po určitej dobe používania môže dochádzať k hlučnému a ťažšiemu chodu mechanizmov, resp. opotrebovaniu častí a preto odporúčame vykonanie profylaktickej prehliadky aspoň 1x za 2 roky, autorizovanou servisnou spoločnosťou.

**AUTORIZOVANÁ SERVISNÁ SPOLOČNOSŤ:**

**EUROSAFE s.r.o.**

Smrečianska 43, 811 05 Bratislava

**NON STOP: 0905 926 822**

www.eurosafe.sk

**Chráň si svoje, kým je tvoje!**