

**EUROSAFE s.r.o.**

Smrečianska 43, 811 05 Bratislava

tel.: 02/ 5262 3685

**NON STOP 0905 926 822**

eurosafe@eurosafe.sk

www.eurosafe.sk

## Návod na obsluhu elektronického kombinačného zámku CAWI COMBISTAR 7250 (trieda bezpečnosti podľa STN EN 1300: „B”)

### Vlastnosti

- Otváranie zámku otočením klávesnice
- 1 milión kombinácií kódov
- Bezporuchovosť – iba blokovácia kotva
- Zdvih závery 9 mm, na pranie 15 mm
- Nízka spotreba prúdu
- Batérie 2 x 1,5 V alkalické typu AAA (v klávesnici)
- Štandardné montážne rozmery

### Režimy použitia zámku

1. Verzia SIMPLEX Vám poskytuje nasledujúce funkcie:

- Otváranie trezoru 1 master kódom a 1 užívateľským kódom
- Master kódom je možné povolať a rušiť užívateľský kód
- Časové oneskorenie pri otváraní zámku
- Okno otvorenia zámku

2. Verzia PRO Vám poskytuje nasledujúce funkcie:

- Otváranie trezoru 1 master kódom a až 9 užívateľskými kódmi
- Master kódom je možné povolať a rušiť jednotlivé užívateľské kódy
- Časové oneskorenie pri otváraní zámku
- Okno otvorenia zámku
- Možnosť otvárania zámku 2 kódmi súčasne, princíp 4 očí
- Možnosť vypnutia zámku
- Možnosť používania dátumu a času

### Jednotlivé programy zámku

Všetko uvedené programovanie je možné zadávať iba master kódom a pri elektronicky odomknutom zámku. Odomknutie trvá od zadania master kódu, bliknutia zelenej diódy a zvukového signálu iba 10 sekúnd. Iba v tejto dobe je nutné začať s programovaním.

- Zmena master kódu
- Naprogramovanie a zmena užívateľských kódov
- Zmena užívania z otvárania jedným na dvoch užívateľov, princíp 4 očí
- Programovanie a vymazanie časového oneskorenia pri otváraní
- Programovanie a spustenie

### Obsluha zámku a jeho odozvy

- Každé stlačenie tastatúry je potvrdené pípnutím
- Pri chybe v zadávaní kódu, zadanie zrušíte stlačením tlačidla C (CLEAR)
- Ukončenie každej operácie je signalizované pípnutím a bliknutím diód
- Každá chyba je signalizovaná 12 vysokými pípnutiami a bliknutiami červenej diódy
- Maximálna doba zadávania kódu je 10 sekúnd, po tejto dobe sa predchádzajúce zadanie zruší
- Z bezpečnostných dôvodov nezadávajte ako kód pre otvorenie svoje osobné údaje (dátum narodenia, telefónne čísla a pod.)
- Po 3 chybných zadaniach kódu sa zámok na 10 sekúnd zablokuje, počas tejto doby nie je možné zámok otvoriť ani platným kódom. Potom sa zámok zablokuje po každom ďalšom chybnom zadaní. Blokácia sa zruší zadaním správneho kódu

### Otvorenie zámku a dverí trezoru

Zadajte číslo užívateľa (0) a potom zadajte platný kód (výrobcom nastavený kód je **1 2 3 4 5 6**).

Pri chybe zrušte predchádzajúce zadanie tlačidlom C (CLEAR) a začnite znovu od začiatku.

Po zadaní platného kódu pípnú a rozsvieti sa zelená dióda. Potom kľučkou otvorte zámok a dvere trezoru.

### Zamknutie zámku

Zavrite dvere trezoru a otočením kľuky rozvorového mechanizmu až na doraz ich zaistíte. Otočte klávesnicou zámku vľavo a zámok tým uzamknete. Po dosiahnutí polohy zavreté sa ozve signálny tón a zelená dióda zhasne. Trezor je uzamknutý. Z bezpečnostných dôvodov skontrolujte uzamknutie zámku, nesmie sa dať otočiť klávesnicou zámku.



**AUTORIZOVANÁ SERVISNÁ SPOLOČNOSŤ:**


**EUROSAFE s.r.o.**

Smrečianska 43, 811 05 Bratislava

**NON STOP: 0905 926 822**

www.eurosafe.sk

**Chráň si svoje, kým je tvoje!**



**EUROSAFE s.r.o.**  
Smrečianska 43, 811 05 Bratislava  
tel.: 02/ 5262 3685  
**NON STOP 0905 926 822**  
eurosafe@eurosafe.sk  
www.eurosafe.sk

### Zmena master kódu

Funkcie	Stlačte tlačidlo	Odozva zámku
Zahájenie programovania	*	
	0	
Potvrďte záznam	*	
Zadajte posledný platný master kód	1 2 3 4 5 6	Blikne zelená dióda
Potvrďte záznam	*	
Zadajte novú 6-miestnu kombináciu	6 5 4 3 2 1	
Potvrďte záznam	*	
Zadajte znovu novú kombináciu	6 5 4 3 2 1	OK = zaznie tón a blikne zelená dióda
Potvrďte záznam	*	Chyba = 12 vysokých tónov a bliknutie červenej diódy
Oprava	C	

### Programovanie užívateľských kódov

Funkcie	Stlačte tlačidlo	Odozva zámku
Zahájenie programovania	*	
	1	
Potvrďte	*	
Užívateľ 1	1	
Potvrďte	*	
Zadajte posledný platný master kód	1 2 3 4 5 6	
Potvrďte	*	Blikne zelená dióda
Zadajte 6-miestnu kombináciu	4 5 6 7 8 9	
Potvrďte	*	
Zadajte znovu novú kombináciu	4 5 6 7 8 9	OK = zaznie tón a blikne zelená dióda
Potvrďte	*	Chyba = 12 vysokých tónov a bliknutie červenej diódy
Oprava	C	

### Zrušenie užívateľských kódov

Funkcie	Stlačte tlačidlo	Odozva zámku
Zahájenie programovania	*	
	1	
Potvrďte	*	
Vyberte užívateľa (napr. 1)	1	
Potvrďte	*	
Zadajte posledný platný master kód	1 2 3 4 5 6	
Potvrďte	*	
Zadajte 6-miestnu kombináciu	4 5 6 7 8 9	
Potvrďte	*	Blikne zelená dióda
Potvrďte znovu	*	OK = zaznie tón a blikne zelená dióda
		Chyba = 12 vysokých tónov a bliknutie červenej diódy
Oprava	C	

**AUTORIZOVANÁ SERVISNÁ SPOLOČNOSŤ:**


**EUROSAFE s.r.o.**

Smrečianska 43, 811 05 Bratislava

**NON STOP: 0905 926 822**

www.eurosafe.sk

**Chráň si svoje, kým je tvoje!**



**EUROSAFE s.r.o.**  
Smrečianska 43, 811 05 Bratislava  
tel.: 02/ 5262 3685  
**NON STOP 0905 926 822**  
eurosafe@eurosafe.sk  
www.eurosafe.sk

### Naprogramovanie použitia zámku dvomi užívateľmi súčasne - iba pre verziu PRO

Funkcie	Stlačte tlačidlo	Odozva zámku
Zahájenie programovania	*	
	2	
Potvrďte	*	
Zadajte posledný platný master kód	1 2 3 4 5 6	
Potvrďte	*	Blikne zelená dióda
Aktivujte použitie na dva kódy	1	
Potvrďte	*	OK = zaznie tón a blikne zelená dióda Chyba = 12 vysokých tónov a bliknutie červenej diódy
Oprava	C	

Pokiaľ je aktivovaná táto funkcia, je pre otvorenie nutné zadať dva kódy za sebou. Môžu byť použité akékoľvek dve platné kombinácie. Nie je možné otvoriť zámok iba master kódom, musí byť zadaný ešte jeden iný kód.

### Otvorenie zámku dvomi užívateľmi


Pokiaľ potrebujeme otvoriť zámok, je nutná účasť dvoch užívateľov, pre zadanie dvoch kódov. Po zadaní prvej kombinácie zaznie zvukové znamenie a každých 5 sekúnd zámok pípne znovu až po dobu 1 minúty. V priebehu tejto doby musíme zadať druhý kód. Ak počas tejto doby nezadáme aj druhú kombináciu, bude vstup zamietnutý a musíme znovu zadať obidve kombinácie.

### Príklad otvorenia zámku dvomi užívateľmi súčasne

Funkcie	Stlačte tlačidlo	Odozva zámku
Zadajte číslo užívateľa	1	
Zadajte platný kód (napr.)	1 2 3 4 5 6	Blikne zelená a svieti trvale
Zadajte číslo druhého užívateľa	4	
Zadajte druhý platný kód (napr.)	4 5 6 7 8 9	OK = zaznie tón a blikne zelená dióda Chyba = 12 vysokých tónov a bliknutie červenej diódy
Otvorte zámok		
Oprava	C	

### Deaktivácia použitia zámku dvomi užívateľmi súčasne

Funkcie	Stlačte tlačidlo	Odozva zámku
Zahájenie programovania	*	
Vyberte číslo programu	2	
Potvrďte	*	
Zadajte posledný platný master kód	1 2 3 4 5 6	
Potvrďte	*	Pípne
Deaktivujte použitie na dva kódy	0	
Potvrďte	*	OK = zaznie tón a blikne zelená dióda Chyba = 12 vysokých tónov a bliknutie červenej diódy
Oprava	C	



**EUROSAFE s.r.o.**  
Smrečianska 43, 811 05 Bratislava  
tel.: 02/ 5262 3685  
**NON STOP 0905 926 822**  
eurosafe@eurosafe.sk  
www.eurosafe.sk

### Programovanie časového oneskorenia a okna otvorenia

Funkcie	Stlačte tlačidlo	Odozva zámku
Zahájenie programovania	*	
Vyberte číslo programu	3	
Potvrďte	*	
Zadajte posledný platný master kód	1 2 3 4 5 6	
Potvrďte	*	Blikne zelená dióda
Zadajte časové oneskorenie v minútach	01	
Potvrďte	*	OK = zaznie tón a blikne zelená dióda
Zadajte okno otvorenia	01	
Potvrďte	*	OK = zaznie tón a blikne zelená dióda Chyba = 12 vysokých tónov a bliknutie červenej diódy
Oprava	C	

Časové oneskorenie pri otváraní trezoru je možné naprogramovať v rozmedzí 1 až 99 minút (zadáваме 01–99). Po uplynutí nastaveného časového oneskorenia je možné otvoriť v naprogramovanom okne otvorenia v rozmedzí 1 až 15 minút (zadáваме 01–15)

### Postup otvorenia trezoru pri nastavenom časovom oneskorení


Zadáme na klávesnici platnú kombináciu pre otvorenie, po správnom zadaní blikne zelená dióda a potom bliká v pravidelných 5 sekundových intervaloch po celú dobu oneskorenia. Uplynutie celého nastaveného oneskorenia je signalizované 15 zvukovými tónmi a bliknutiami zelenej diódy. Teraz je možné trezor po opätovnom zadaní správneho kódu otvoriť.

### Upozornenie

Trezor je možné otvoriť iba vo vyššie uvedenom časovom intervale. V prípade uplynutia tejto doby bude po zadaní kódu opäť prebiehať nastavené oneskorenie. V prípade, že kombináciu zadáte chybné aj v prípade opravy tlačidlom C (CLEAR) bude automaticky znovu plynúť časové oneskorenie.

### Vymazanie naprogramovaného časového oneskorenia a okna otvorenia

Funkcie	Stlačte tlačidlo	Odozva zámku
Zahájenie programovania	*	
Vyberte číslo programu	3	
Potvrďte	*	
Zadajte posledný platný master kód	1 2 3 4 5 6	
Potvrďte	*	Blikne zelená dióda
Vymazanie oneskorenia	00	
Potvrďte	*	OK = zaznie tón a blikne zelená dióda
Vymazanie okna otvorenia	00	
Potvrďte	*	OK = zaznie tón a blikne zelená dióda Chyba = 12 vysokých tónov a bliknutie červenej diódy
Oprava	C	



**EUROSAFE s.r.o.**  
Smrečianska 43, 811 05 Bratislava  
tel.: 02/ 5262 3685  
**NON STOP 0905 926 822**  
eurosafe@eurosafe.sk  
www.eurosafe.sk

### Programovanie časového oneskorenia a okna otvorenia na "00"

Funkcie	Stlačte tlačidlo	Odozva zámku
Zahájenie programovania	*	
Vyberte číslo programu	3	
Potvrďte	*	
Zadajte posledný platný master kód	1 2 3 4 5 6	
Potvrďte	*	Blikne zelená dióda
Zadajte časové oneskorenie	01	
Potvrďte	*	OK = zaznie tón a blikne zelená dióda
Zadajte okno otvorenia	00	
Potvrďte	*	OK = zaznie tón a blikne zelená dióda Chyba = 12 vysokých tónov a bliknutie červenej diódy
Oprava	C	

Interval okna otvorenia je teraz iba 10 sekúnd na otvorenie zámku. V tomto prípade sa znovu kód pri otváraní nezadáva. Zámok sa ihneď otvára po uplynutí časového oneskorenia a to do 10 sekúnd. Inak je nutné postup opakovať.

### Výmena batérií

Keď pri otváraní zámku trezora zaznie 10 nízkych a vysokých varovných tónov, zámok Vás upozorňuje na slabé napätie batérie. Batéria je umiestnená v hornej časti klávesnice zámku. V prípade výmeny vysunieme schránku s batériami a batériu vymeníme. Kryt s batériami opäť zasunieme späť. **Používajte výlučne iba nové 1,5 V alkalické batérie typu AAA (NIE NABÍJATEĽNÉ)!**

### BEZPEČNOSTNÉ POKYNY

Ihneď po inštalácii trezora si z bezpečnostných dôvodov zmeňte výrobcom nastavený kód na odlišný ako je uvedený v tomto návode. Nikdy nepoužívajte ako kód žiadne osobné údaje - napr.: rodné číslo, dátum narodenia a pod.

### UPOZORNENIA

- Ak sa počas prevádzky objavia iné signály a máte podozrenie, že zámok trezora nepracuje správne, obráťte sa s problémom na predajcu, u ktorého ste trezor zakúpili, **prípadne volajte NON STOP 0905 926 822**.
- Po každej zmene kombinácie nechajte dvere trezoru otvorené a novú kombináciu si niekoľkokrát preskúšajte! Až potom zavrite dvere trezoru.
- Funkčné časti zámkových mechanizmov a rozvorov nie sú výrazne mechanicky namáhané, napriek tomu však dochádza v týchto častiach k treniu, prípadne poškodeniu používaním. Po určitej dobe používania môže dochádzať k hlučnému a ťažšiemu chodu mechanizmov, resp. opotrebovaniu častí a preto odporúčame vykonanie profylaktickej prehliadky aspoň 1x za 2 roky, autorizovanou servisnou spoločnosťou.

**AUTORIZOVANÁ SERVISNÁ SPOLOČNOSŤ:**

**EUROSAFE s.r.o.**

Smrečianska 43, 811 05 Bratislava

**NON STOP: 0905 926 822**

www.eurosafe.sk

**Chráň si svoje, kým je tvoje!**